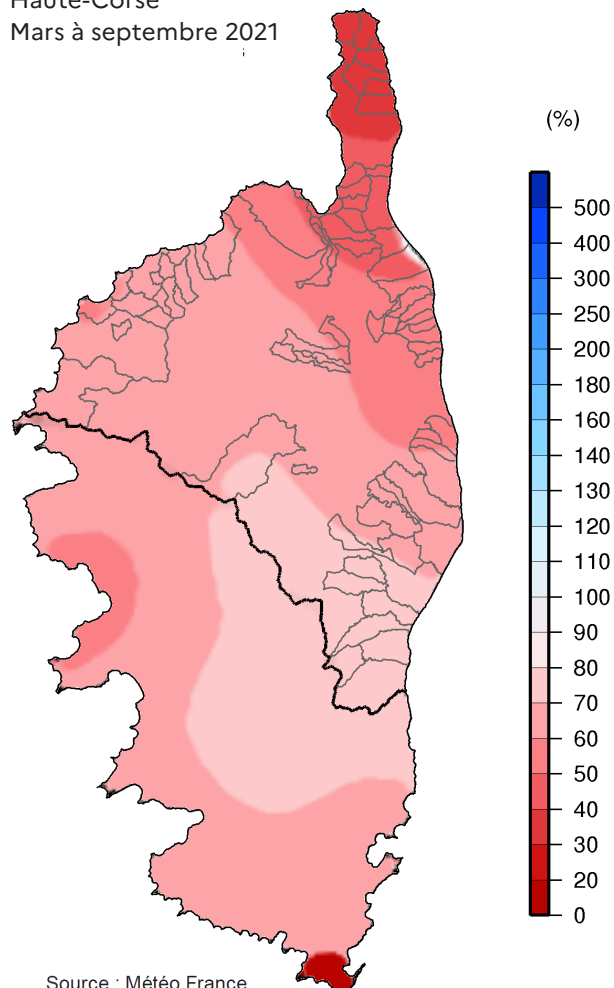


VITICULTURE HAUTE-CORSE – BILAN 2021

Une cuvée 2021 chahutée mais prometteuse

La production viticole de Haute-Corse s'élèverait, selon les estimations au 1^{er} novembre 2021, à 319 200 hectolitres. En baisse de près de 10 % par rapport à l'excellente récolte précédente, les raisons, en l'absence d'aléas sanitaires importants, sont à rechercher dans les manifestations de plus en plus fréquentes et hétérogènes du réchauffement climatique : pluviométrie atone avec sécheresse estivale particulièrement marquée, mais aussi gels localisés au printemps. Avec pour conséquence des dates de vendanges de plus en plus aléatoires, les vigneron·ne·s font face à de nouveaux défis. Pour cette année, la qualité semble au rendez-vous et le millésime prometteur, d'après les premiers constats de la profession.

Figure 1 - Rapport à la normale 1981-2010 du cumul des précipitations pour les communes viticoles de Haute-Corse
Mars à septembre 2021



Source : Météo France

Plus imprévisible que jamais, le climat a rendu la campagne mouvementée

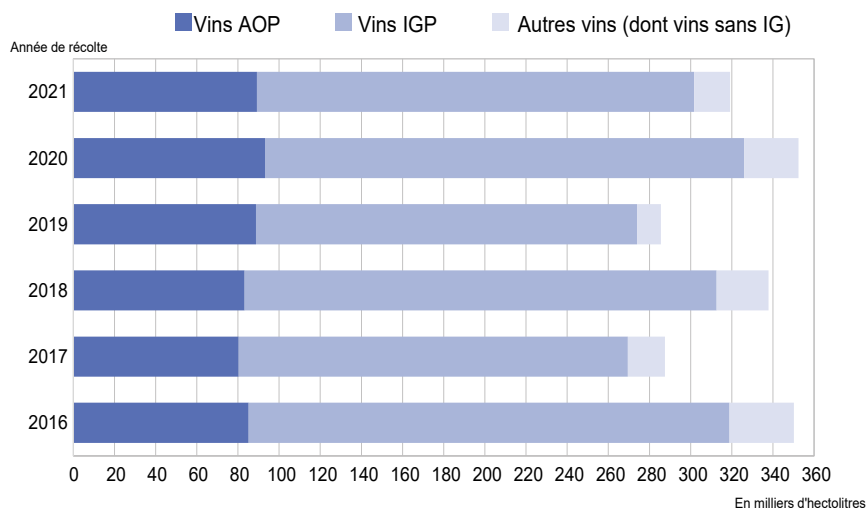
Si le contexte sanitaire du vignoble est resté globalement satisfaisant tout au long de la campagne, ce sont des aléas climatiques particulièrement marqués aux différents stades végétatifs qui caractérisent le millésime 2021 : le gel tardif d'avril, phénomène rarissime en Corse par son ampleur, a particulièrement touché le terroir de Patrimonio. Entre pertes sèches et croissance ralentie, le vignoble a dû attendre la fin du printemps et le début de l'été pour rattraper ce retard végétatif, grâce à des conditions climatiques plus favorables. Mais le très fort déficit hydrique de l'ensemble de la campagne (cf. carte), cumulé aux chaleurs intenses de l'été, ont considérablement affaibli les rendements. Avec des baies moins charnues, les jus qui en sont issus, moins importants en volume, sont cependant de belle qualité en termes d'acidité et de concentration.

Dans ces conditions complexes, les vendanges n'ont démarré que fin août, contrairement à ces dernières années. Elles se sont étalées jusqu'à début octobre, en raison des maturités hétérogènes de nombreuses parcelles.

Des volumes 2021 cependant dans la norme des années précédentes

Avec 319 000 hectolitres, la production viticole en Haute-Corse est nettement plus faible que celle du millésime précédent (-9,4 %), mais en conformité avec la moyenne des récoltes des cinq dernières années.

Figure 2 - Évolution de la production du département de la Haute-Corse par catégorie de vin



Sources : Agreste - Conjoncture viticulture pour 2021, Agreste - SAA pour années antérieures - DGDDI

Les cépages Vermentinu et Sciaccarellu ont été particulièrement impactés par cette baisse de rendement avec des grappes petites et peu de jus, contrairement au Niellucciu, moins touché.

Le recul est global, avec cependant de fortes disparités selon les micro-régions, voire les parcelles. Comme souvent en année de volumes modérés, ce sont les vins sans appellation qui enregistrent les plus fortes baisses sur un an (-33 %). Les vins en indication géographique protégée, qui représentent les deux tiers de la production, se comportent comme l'ensemble de celle-ci (-9 % sur un an, de même niveau que la moyenne des cinq dernières années). L'ensemble des volumes AOP, s'il recule de 4 % par rapport à 2020, reste au-dessus de cette moyenne quinquennale (+3,5 %).

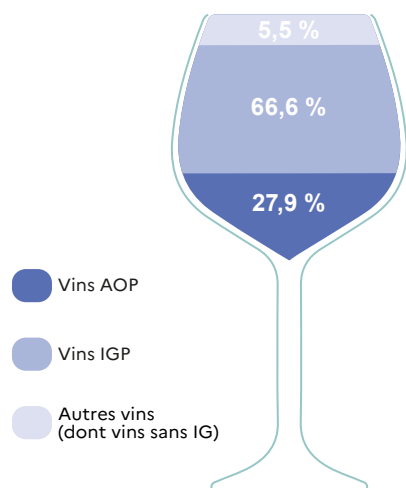


Figure 3 - Estimation de récolte viticole 2021 pour le département de la Haute-Corse

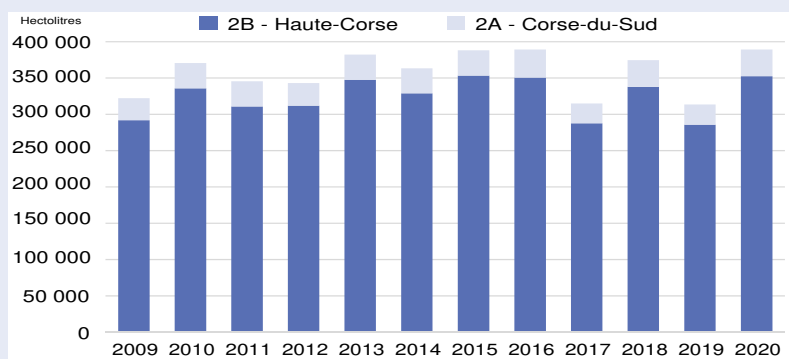
Catégories de vins	Moyenne (*)	Unité hectolitre			
		2020	2021	Évolution 2021/2020	Évolution 2021/moyenne (*)
Vins AOP (hors vins doux naturels)	85 249	92 687	88 727	-4,3%	+4,1%
Vins doux naturels AOP	895	452	473	+4,6%	-47,2%
TOTAL VINS AOP	86 144	93 139	89 200	-4,2%	+3,5%
Vins IGP	214 088	232 926	212 500	-8,8%	-0,7%
Autres vins (dont vins sans IG)	22 472	26 334	17 500	-33,5%	-22,1%
TOTAL VINS	322 704	352 399	319 200	-9,4%	-1,1%

(*) Moyenne des années 2016 à 2020

Sources : Agreste - Conjoncture viticulture pour 2021, Agreste - SAA pour années antérieures - DGDDI

Méthodologie

Figure 4 - Production viticole région Corse par département depuis 2009



Source : Agreste - SAA - DGDDI

Dans chaque région, les services déconcentrés de la statistique agricole produisent annuellement des estimations précoces de production viticole. Réalisées de fin juillet à fin octobre par enquête auprès des professionnels du secteur, elles sont réévaluées chaque mois. Au niveau national, les vignobles suivis en conjoncture couvrent environ 98 % de la production. Pour la Corse, seul le département de la Haute-Corse est concerné par cette opération. Il rassemble environ 90 % de la production régionale (cf. graphique) et présente l'avantage d'être relativement concentré, grâce à la présence d'une importante cave particulière et de 4 caves coopératives (représentant ensemble 75 % de la production totale du département et 90 % des IGP). Le secteur étant beaucoup plus diffus et hétérogène en Corse-du-Sud, la production de ce département est consolidée en aval grâce aux déclarations de récolte.