

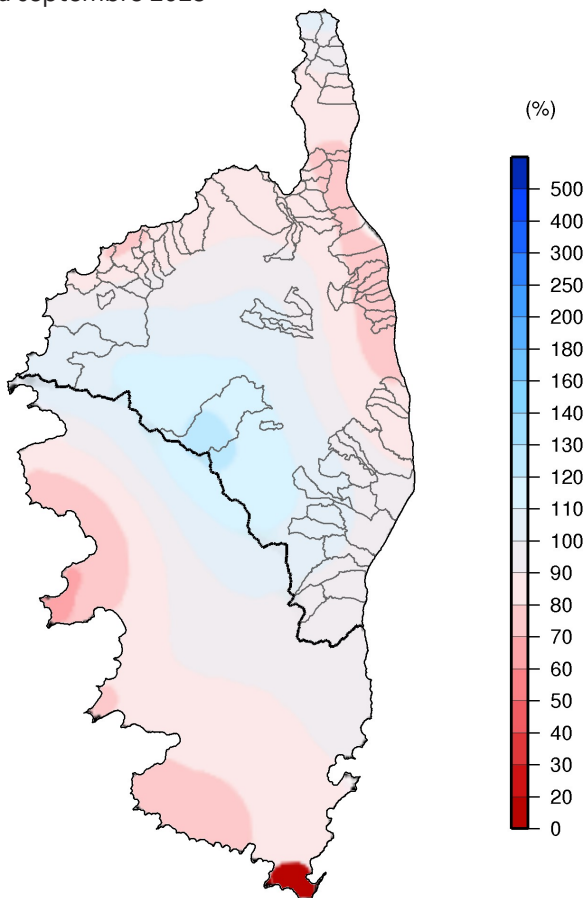
CONJONCTURE | CORSE

DÉCEMBRE 2023 N°9

VITICULTURE HAUTE-CORSE – BILAN 2023 Vers une année record

2023 a été l'année des extrêmes pour la viticulture corse : précipitations abondantes au printemps, chaleurs toujours intenses en été mais pression sanitaire importante et difficulté à mener les raisins à maturité. L'ensemble de ces contraintes maîtrisé, la perspective d'une récolte historique est réelle, après deux années de recul. A rebours des vignobles du sud de la France, dont les estimations de récolte sont en baisse, celui de l'île, avec 363 000 hectolitres attendus pour la seule Haute-Corse, affiche des prévisions jamais atteintes jusque-là. A même de reconstituer des stocks en baisse ces dernières années, ce millésime vient conforter une profession en perpétuelle recherche d'adaptation aux changements climatiques.

Figure 1 - Rapport à la normale 1991-2020 du cumul des précipitations pour les communes viticoles de Haute-Corse Mars à septembre 2023



Source : Météo France

Des conditions très favorables

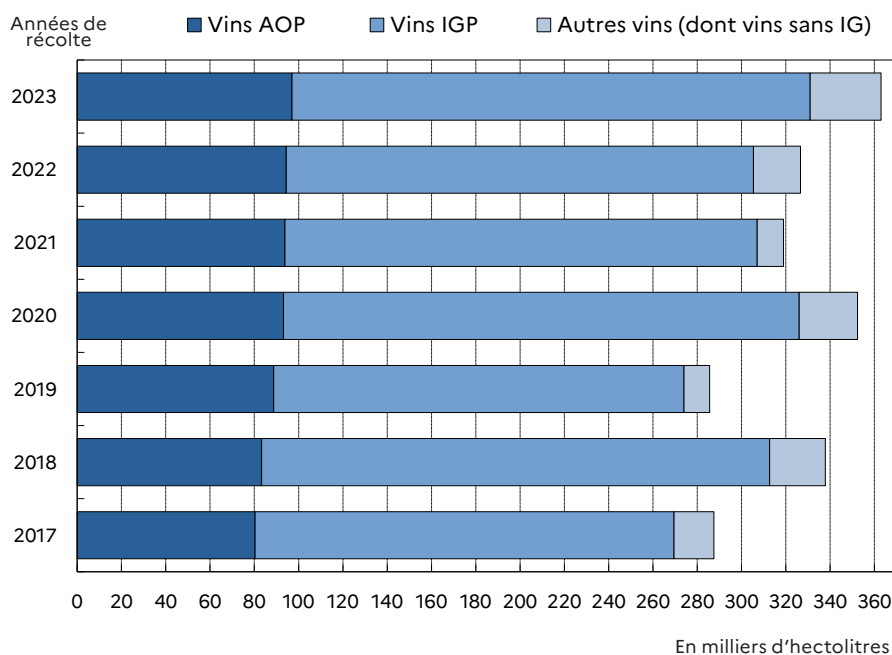
La campagne 2023 a été marquée par de meilleures conditions climatiques que l'an passé : après les inquiétudes liées à un hiver sec, les abondantes pluies de fin de printemps ont permis d'avoir de grandes quantités de raisin. Puis les grosses chaleurs de l'été ont chargé les grappes en sucre, bien qu'une baisse temporaire des températures fin juillet / début août ait compliqué la maturation des fruits. Cependant, cette météo a engendré une pression phytosanitaire importante, avec le développement du mildiou et de l'oïdium. Mais globalement, les vignerons sont parvenus à maîtriser ces maladies cryptogamiques, y compris pour ceux en agriculture biologique. A signaler également, quelques attaques tardives de cicadelles vertes, provoquant brûlures des feuilles et blocages de maturité des baies.

Dans ce contexte, la précocité des vendanges, constatée depuis plusieurs décennies, a été atténuée. Elles ont démarré seulement fin août sur les cépages les plus précoces, soit une quinzaine de jours plus tard qu'en 2022, s'achevant mi-octobre pour répondre aux blocages de maturité sur les cépages tardifs.

Les vignerons insulaires font malgré tout preuve constante d'innovation pour s'adapter à l'inéluctable changement climatique : filets d'ombrage, rangs de ceps orientés nord, vendanges nocturnes, essais de plantation en altitude, ...

Si bien qu'à contre-courant d'un environnement international morose pour la filière, le millésime 2023 s'annonce prometteur dans l'île.

Figure 2 - Evolution de la production du département de la Haute-Corse par catégorie de vin

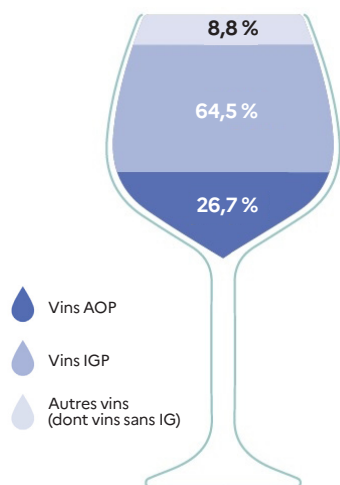


Sources : Agreste - Conjoncture viticulture pour 2023, Agreste - SAA pour années antérieures

Des volumes historiques

Les rendements sont donc en forte hausse, avec une production estimée à plus de 363 000 hectolitres, une première pour le département de la Haute-Corse. Les volumes régionaux devraient même atteindre dans leur ensemble près de 400 000 hectolitres. En AOP, la progression atteint 7 % sur la moyenne des cinq campagnes précédentes, pour s'approcher des 100 000 hectolitres. Elle est de 9 % pour les vins en IGP, avec un total de 234 000 hectolitres récoltés. Quantité et qualité semblant au rendez-vous selon le monde viticole insulaire, cela devrait produire un millésime inédit, à même de permettre aux caves de reconstituer leurs stocks, qui s'affaiblissaient ces dernières années.

Figure 3 - Estimation de récolte viticole 2023 pour le département de la Haute-Corse

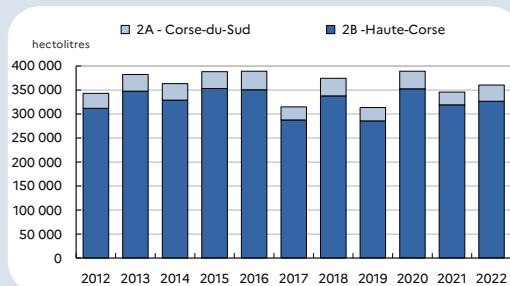


Catégories de vins	Moyenne (*)	2022	2023	Évolution 2023/2022	Évolution 2023/moyenne (*)
Vins AOP (hors vins doux naturels)	90 001	93 603	96 127	2,7%	6,8 %
Vins doux naturels AOP	687	850	873	2,7%	27,0 %
TOTAL VINS AOP	90 688	94 453	97 000	2,7%	7,0 %
Vins IGP	214 357	210 937	234 000	10,9%	9,2 %
Autres vins (dont vins sans IG)	19 239	21 242	32 000	50,6%	66,3 %
TOTAL VINS	324 284	326 632	363 000	11,1%	11,9 %

Note : * = moyenne des années 2018 à 2022

Sources : Agreste - Conjoncture viticulture pour 2023, Agreste - SAA pour années antérieures

Figure 4 - Production viticole région Corse par département depuis 10 ans



Source : Agreste - SAA

Méthodologie

Dans chaque région, les services déconcentrés de la statistique agricole produisent annuellement des estimations précoces de production viticole. Réalisées de fin juillet à fin octobre par enquête auprès des professionnels du secteur, elles sont réévaluées chaque mois. Au niveau national, les vignobles suivis en conjoncture couvrent environ 98 % de la production. Pour la Corse, seul le département de la Haute-Corse est concerné par cette opération. Il rassemble environ 90 % de la production régionale (cf. graphique) et présente l'avantage d'être relativement concentré, grâce à la présence d'une importante cave particulière et de 4 caves coopératives (représentant ensemble 75 % de la production totale du département et 90 % des IGP). Le secteur étant beaucoup plus diffus et hétérogène en Corse-du-Sud, la production de ce département est consolidée en aval grâce aux déclarations de récolte.