



Février 2021 - n°2021 - 15

**Infos rapides**

Climatologie - 2/12

### Un mois de janvier très humide

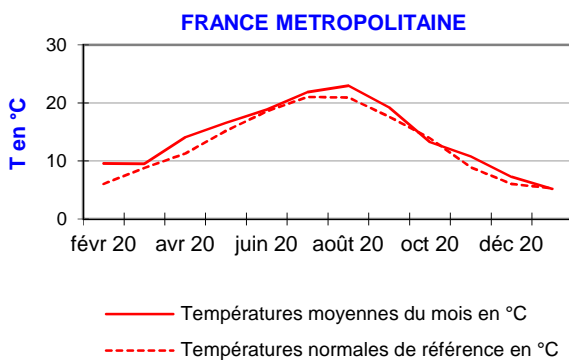
**L**a température du mois de janvier s'est établie à 5,2 °C en France métropolitaine, soit - 0,1 °C par rapport à la normale. Le mois a été très contrasté avec un début de mois froid que n'a pas suffi à compenser la douceur de fin de mois. Le contraste est également géographique avec un mois sous les normales dans l'Ouest et surtout le Sud-Ouest, au-dessus des normales dans le Nord-Est.

La pluviométrie mensuelle dépasse de 47 % le niveau habituel, l'excédent étant dû aux fortes pluies de la dernière décade. Seul le Sud-Est en léger déficit et l'Ouest en léger excédent se rapprochent de la normale. Dans les autres régions l'excédent est important, en particulier en Corse et dans le Nord-Est.

L'indice d'humidité des sols au 1<sup>er</sup> février 2021 demeure excédentaire sur la quasi-totalité du territoire, excepté sur une partie du pourtour méditerranéen.

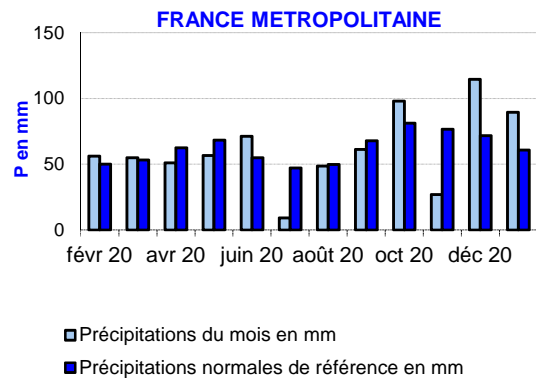
#### Températures

Températures dans les normales en janvier



#### Précipitations

Fortes précipitations en janvier



Source : Météo France

## Météo du mois de janvier

### Les faits marquants

### Températures normales et pluies abondantes

La température moyenne du mois de janvier s'est établie à 5,2 °C, soit 0,1 °C de moins que la normale. La première décade a été froide avec un déficit dépassant les 4° dans l'Ouest et le Sud-Ouest. La douceur est progressivement revenue et s'est accentuée en fin de mois sur tout le pays. Après un mois de décembre très humide, la pluviométrie est de nouveau excédentaire en janvier.

Après un début de mois sec, les pluies sont devenues abondantes en fin de mois avec, en 10 jours, l'équivalent d'un mois de pluie dans le Nord, le Nord-Est et le Sud-Ouest. Le cumul depuis le mois de septembre est excédentaire de 9 % au niveau national, jusqu'à 37 % dans le Sud-Ouest. L'indice d'humidité des sols au 1<sup>er</sup> février 2021 est excédentaire sur la quasi-totalité du territoire.

### Les indicateurs

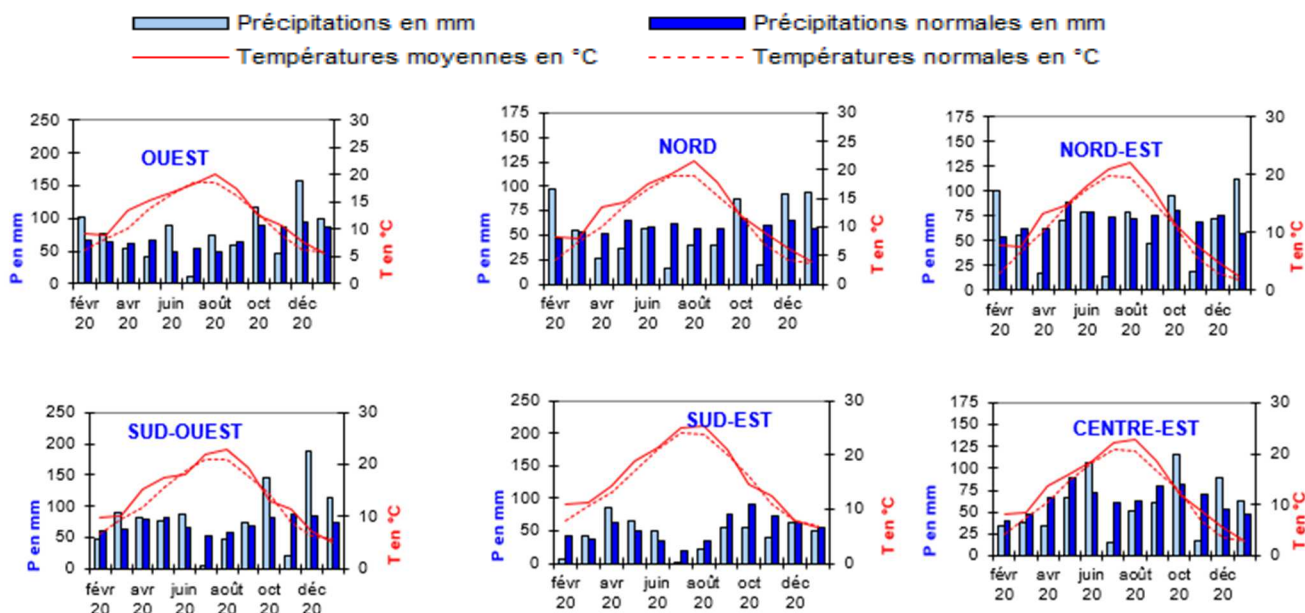
### Températures et précipitations du mois de janvier

	OUEST	NORD	NORD-EST	CENTRE-EST	SUD-OUEST	SUD-EST	CORSE	FRANCE
Températures moyennes en °C	5,5	3,8	2,4	3,0	4,9	6,7	10,0	5,2
Ecart à la normale en °C	-0,4	0,2	0,5	0,2	-0,8	-0,3	0,1	-0,1
Précipitations moyennes en mm	99	94	112	64	114	50	96	90
Rapport à la normale	114%	165%	193%	132%	154%	89%	203%	147%
Ecart cumulé à la normale depuis le 1er Septembre 2020	14%	9%	- 4%	3%	37%	- 27%	27%	9%

Source : Météo France

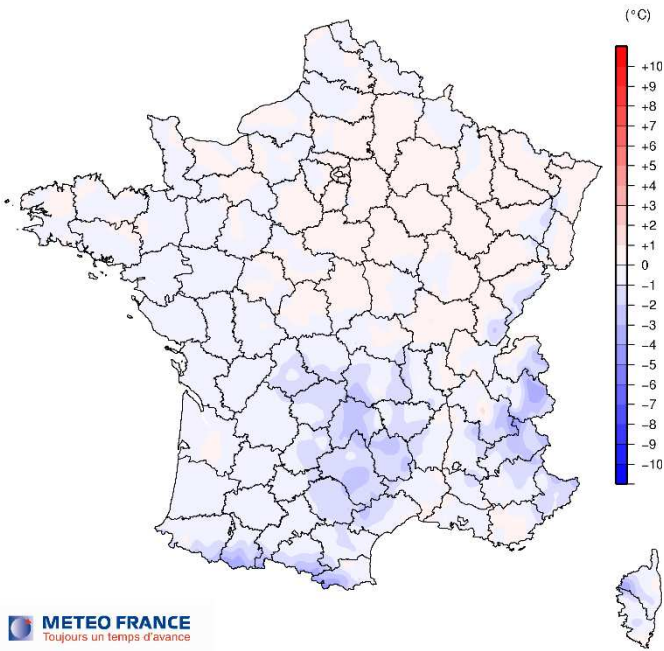
### Mise en perspective

### Températures et précipitations enregistrées au cours des 12 derniers mois

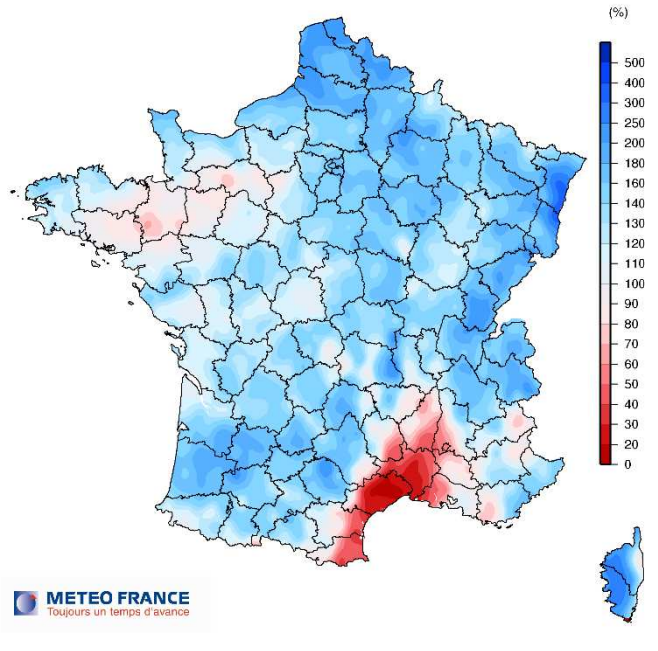


Source : Météo France

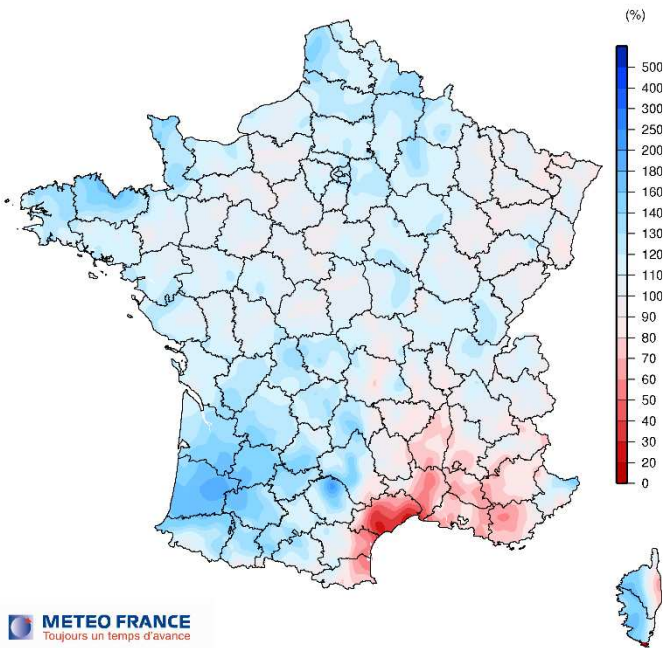
ECART A LA NORMALE 1981-2010  
DES TEMPERATURES MOYENNES  
janvier 2021



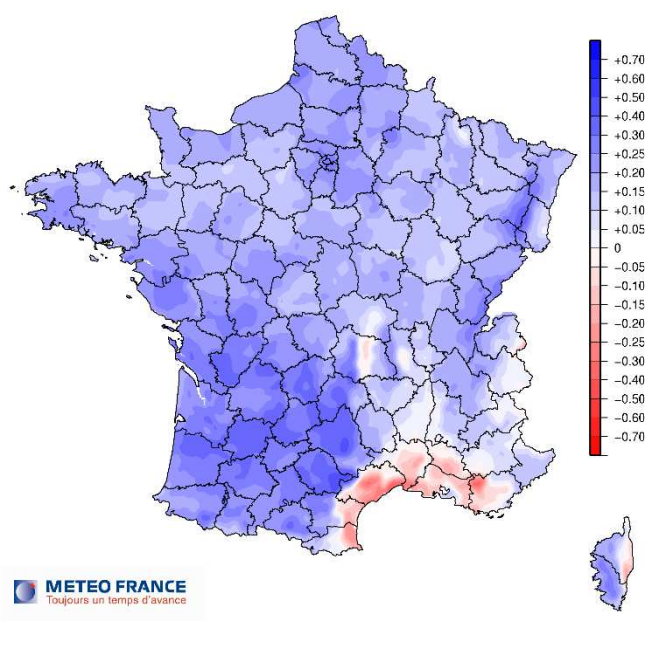
RAPPORT A LA NORMALE 1981-2010  
DU CUMUL DES PRECIPITATIONS  
janvier 2021



RAPPORT A LA NORMALE 1981-2010  
DU CUMUL DES PRECIPITATIONS  
septembre 2020 à janvier 2021



ECART A LA NORMALE 1981-2010  
DE L'INDICE SWI D'HUMIDITE DES SOLS  
Au 1er février 2021



## Méthodologie

L'ensemble des données de températures et de précipitations proviennent de Météo France.

Pour le tableau et les graphiques de la page 2, les données régionales correspondent à la moyenne des températures et précipitations relevées quotidiennement sur plusieurs stations météo de la région.

La liste des stations par région est la suivante :

OUEST : Brest, Rennes, Caen, Nantes, Angers

NORD : Le Bourget, Lille, Reims, Rouen, Orléans, Auxerre

NORD-EST : Strasbourg, Nancy, Bâle-Mulhouse, Besançon

CENTRE-EST : Lyon, Dijon, Grenoble, Clermont-Ferrand

SUD-OUEST : Bordeaux, Toulouse, Gourdon, Mont de Marsan, Cognac, Limoges

SUD-EST : Perpignan, Montpellier, Orange, Marignane, Nice, St Auban

CORSE : Cap Corse, Ile Rousse, Ajaccio, Pertusato

Les normales saisonnières sont les moyennes sur la période 1981-2010 des hauteurs de précipitations et des températures moyennes mensuelles.

L'indice SWI d'humidité des sols permet de mesurer une réserve utile qui varie avec le type de sol (caractéristiques et végétation).

## Pour en savoir plus

Toutes les séries conjoncturelles publiées pour le thème de cette Infos Rapides sont présentes dans l'espace « Données en ligne » du site Internet de la statistique agricole :

[www.agreste.agriculture.gouv.fr](http://www.agreste.agriculture.gouv.fr)



## Agreste : la statistique agricole

Ministère de l'Agriculture et de l'Alimentation  
Secrétariat Général  
**SERVICE DE LA STATISTIQUE ET DE LA PROSPECTIVE**  
3 rue Barbet de Jouy - 75349 Paris 07 SP  
Site Internet : [www.agreste.agriculture.gouv.fr](http://www.agreste.agriculture.gouv.fr)

Directrice de la publication : Corinne Prost  
Rédacteur : Dominique Fiche  
Composition : SSP  
Dépôt légal : à parution

© Agreste 2021

Cette publication est disponible à parution sur le site Internet de la statistique agricole  
<http://www.agreste.agriculture.gouv.fr> (dans la rubrique Conjoncture)